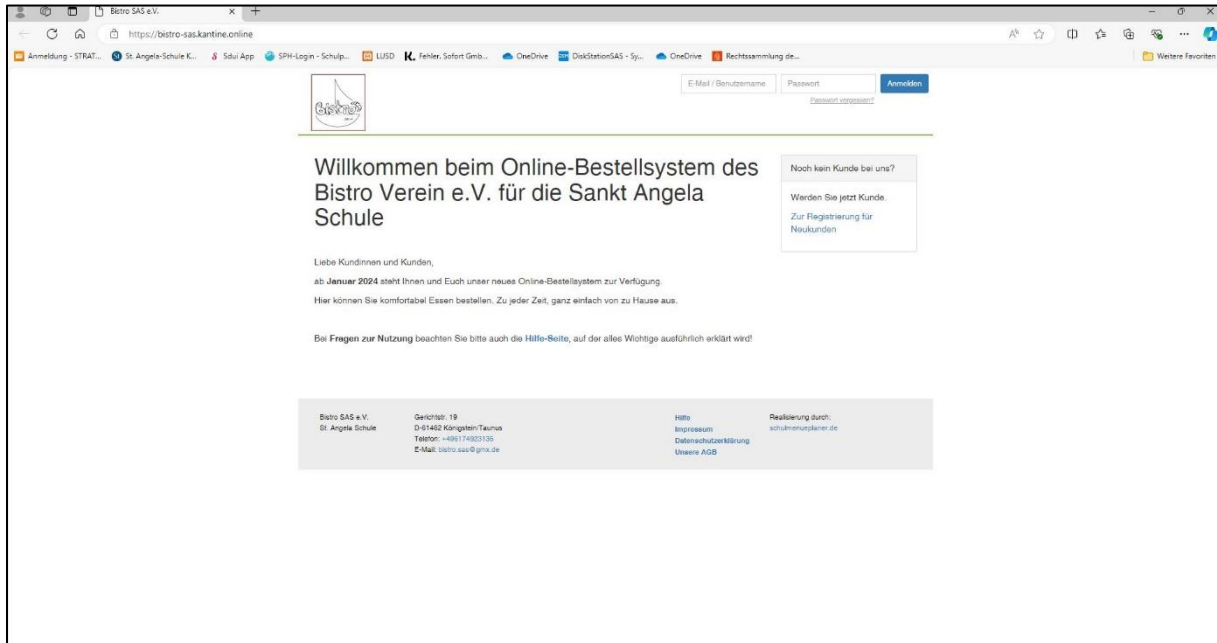


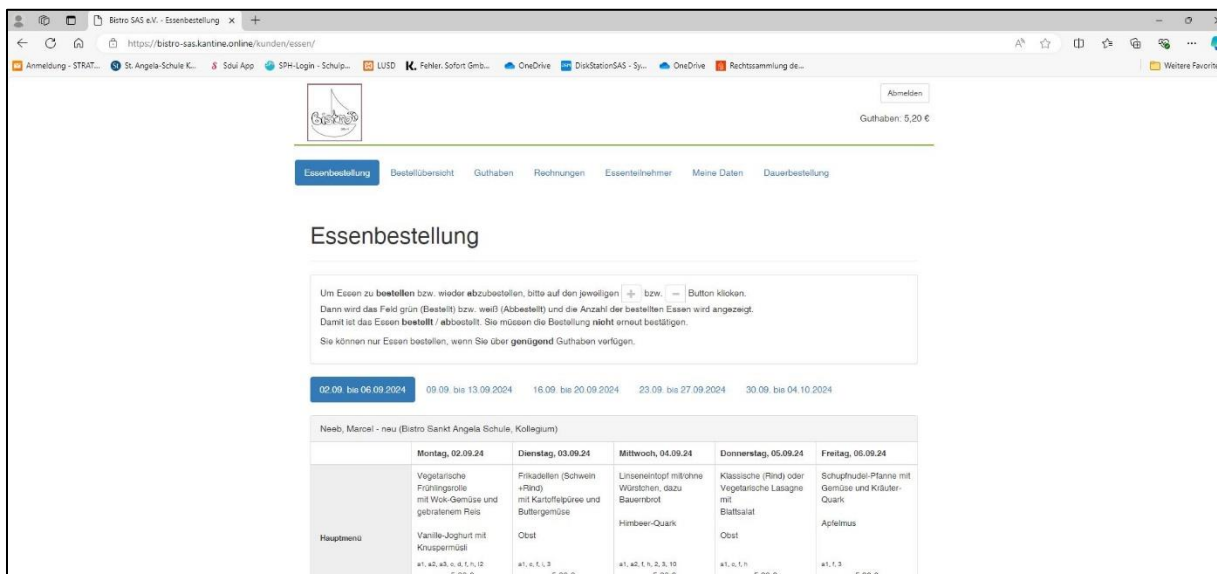
## Anleitung: Übertragung von Guthaben auf das Kiosk-Konto zur Bezahlung in den Frühstückspausen

Um den grünen Chip auch zur Bezahlung in den Frühstückspausen verwenden zu können, muss Guthaben auf das sogenannte „Kiosk-Konto“ innerhalb unseres Mensa-Bestellsystems übertragen werden.

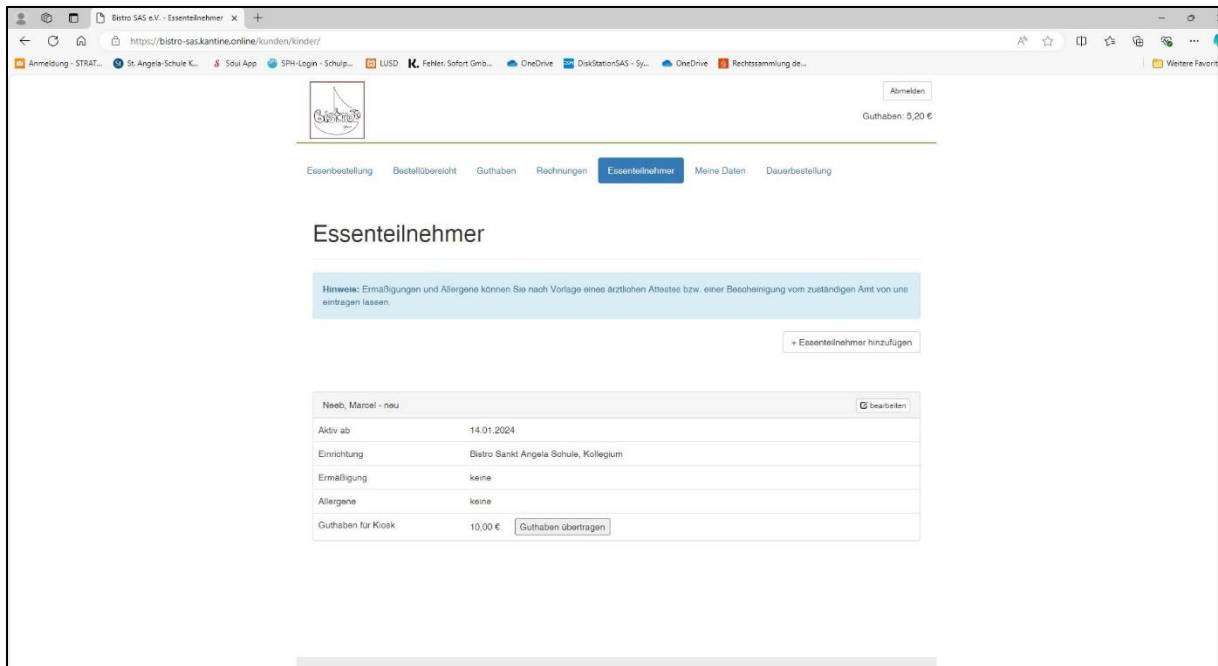
1. Öffnen Sie die Website des Bestellsystems: [Bistro SAS e.V. \(kantine.online\)](https://bistro-sas.kantine.online)



2. Melden Sie sich mit Ihren Zugangsdaten an (oben rechts auf der Seite). Anschließend öffnet sich das folgende Fenster:



3. Gehen Sie auf „Essenteilnehmer“ (in der oberen Menüleiste). Danach öffnet sich das folgende Fenster:



4. Gehen Sie im unteren Feld auf „Guthaben übertragen“ und klicken Sie anschließend auf „Speichern“. Damit wird das Guthaben übertragen und der grüne Chip kann auch zur Bezahlung in den Frühstückspausen genutzt werden.

